

Primer paso

1. **Escribe** las expresiones en español, por favor.

Schreibe bitte die Ausdrücke auf Spanisch auf.

¡Piensa en los acentos!

10 minutos

Español	Alemán
¡Hola!	Hallo!
¡Buenos días!	Guten Morgen!
¿Qué tal?	Wie geht's?
(Muy) bien.	(Sehr) gut.
Gracias.	Danke.
¿Y tú?	Und Dir?
(Muy) bien también.	Auch (sehr) gut.
Así, así.	Geht so.
Mal.	Schlecht.
¿Cómo te llamas?	Wie heißt Du?
Me llamo/ Yo soy Florian.	Ich heiße/ Ich bin Florian.
¿De dónde eres?	Woher kommst du?
Yo soy de Berlín.	Ich komme aus Berlin.
Yo soy de Alemania.	Ich komme aus Deutschland.
Yo soy de Barcelona.	Ich komme aus Barcelona.
Yo soy de España.	Ich komme aus Spanien.
¡Adiós!	Auf Wiedersehen!, Tschüs!
¡Hasta luego!	Bis später!
¡Buenas tardes!	Guten Tag! Guten Abend!
¡Buenas noches!	Guten Abend! Gute Nacht!

2. **Memoriza** las expresiones.

*Lerne die Ausdrücke **auswendig**.*

4 minutos

3. Con otra persona: Una persona dice la expresión en **alemán**, otra persona dice la expresión en **español**. Tenéis 2 minutos.

*Mit einer anderen Person: Eine*r sagt den Ausdruck auf **Deutsch**, der*die andere sagt den Ausdruck auf **Spanisch**.*


2 minutos

4. **Ordena** las expresiones de la lista. ¡Ojo! No todas son necesarias.
Ordne die Ausdrücke der Liste. Achtung: Nicht alle sind notwendig.


5 minutos

Begrüßung	Verabschiedung
<p>¡Hola! ¡Buenos días! ¡Buenas tardes! ¡Buenas noches!</p>	<p>¡Adiós! ¡Hasta luego! ¡Buenas noches!</p>
sich vorstellen	Fragen an eine andere Person
<p>Me llamo ... Soy ... Soy de ...</p>	<p>¿Cómo te llamas? ¿De dónde eres? ¿Qué tal?</p>

Para colorear




http://www.animaatjes.de/cliparts/aktiviten/malen/clipart_schilderen_animaatjes-308.jpg



Sagrada Familia



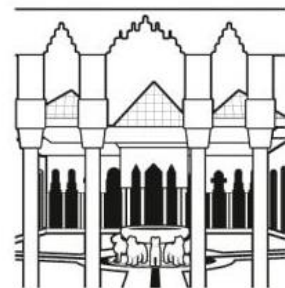
Alcázar de Segovia



Monasterio de El Escorial



Catedral de Santiago de Compostela



Alhambra

https://www.schule-und-familie.de/assets/images/Malen/urlaub/sehenswuerdigkeiten_spanien.jpg am 01.07.2020 um 16:47 Uhr.