

Places (2)






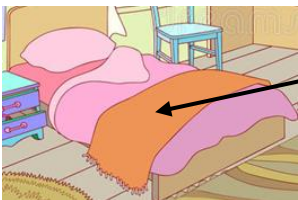
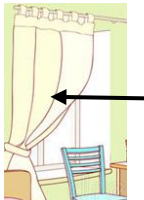
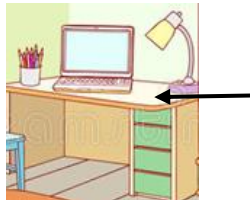
Achtung: Du solltest entweder **fit in der Bildbeschreibung** sein oder den Baustein 4 zur Bildbeschreibung gemacht haben, **bevor** Du Dich **diesem Baustein** widmest.



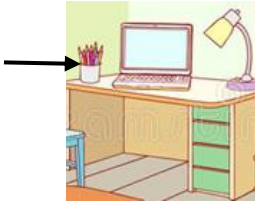





1. **Schreibe** die richtige Vokabel (siehe Box auf der nächsten Seite) unter das jeweilige Bild.



Taken from: <https://www.dreamstime.com/illustration/toys-kids-room-floor.html> on August 14, 2020 at 8:44 a.m.

		
night table	mirror	alarm clock
		
blanket	curtain	desk


		
drawer	desk light	pencil box
		
book case	wardrobe	carpet

Word Box:

book case • pencil box • wardrobe • carpet • night table •
blanket • drawer • desk light • curtain • mirror • alarm
clock • desk

2. Wie sieht Dein Zimmer aus? **Skizziere** es in dieser Box.

3. Löse das Kreuzworträtsel.



Created using the Crossword Maker on TheTeachersCorner.net

Across

2. Hier sammelst Du Stifte auf Deinem Schreibtisch. (**pencil box**)
7. Damit deckst Du Dich nachts zu, damit Du nicht frierst. (**blanket**)
9. Sie weckt Dich jeden Morgen und hilft Dir, rechtzeitig aufzustehen. (**alarm clock**)
10. Dein Schreibtisch hat mehrere davon und Du kannst alles Mögliche darin ablegen. (**drawer**)
11. An diesem Ort hängt oder liegt Deine Kleidung. (**wardrobe**)

Down

1. Darin kannst Du Dich anschauen. (**mirror**)
3. Er steht direkt neben Deinem Bett und hat zwei Schubladen. (**night table**)
4. Er verhindert, dass Licht durch das Fenster in Dein Zimmer gerät. (**curtain**)
5. Daran sitzt Du und machst Deine Hausaufgaben. (**desk**)
6. Sie erleuchtet Deinen Schreibtisch ein wenig, damit Du daran lernen kannst. (**desk light**)

4. Du kennst es vielleicht: Du teilst Dein Zimmer mit Deinen Geschwistern. Einige Dinge gehören ihnen, andere Dir. Nicht selten wird darüber gestritten. Darum geht es unter anderem in diesem Dialog.

Peter, Paul and Mary are siblings. They have to share the room. Sometimes they have arguments about their things.

5

Peter: This is my pencil box, Paul. Give it back to me.

Paul: You took my desk light and put it on your desk.

10 Mary: Boys. Calm down. Paul, the pencil box belongs to Peter. And Peter, the desk light belongs to Paul. It is his desk light.

Peter: Ok, ok. Here you are, Paul.

Peter gives Paul his desk light and Paul gives Peter back his pencil box.

5

Mary: You know, this is our room and we have to respect each other.

10 The mother opens the door.

Mother: What is going on?

Paul: Nothing, mom.

Mother: You know. This room belongs to the three of you. It

15

is your room and you have to get along with each other.

20 The mother leaves the room and talks to her husband.

Father: What's going on?

Mother: The boys are fighting again about their things.

25

Father: It is very interesting. They always fight about their things, but never about her things.

5. **Fülle die Tabelle** mit den besitzanzeigenden Fürwörtern (Possessivpronomen) **aus**.

Bei den besitzanzeigenden Fürwörtern handelt es sich um Wörter, die zeigen, wem was gehört. Lies die folgenden Sätze, damit Du verstehst, was ich meine.

Dies ist mein Buch und nicht dein Buch. Und außerdem ist das sein Füller, der Bleistift gehört ihr.

Dies ist unser Zimmer. Es gehört nicht euch. Euer Zimmer ist am Ende des Flurs. Das ist nicht unsere Schuld. Sie waren es. Es ist deren Schuld.

Sg.	1.	mein(e)	my	Pl.	1.	unser(e)	our
	2.	dein(e)	your		2.	euer(eure)	your
	3.	sein(e)/ihr(e)	his/her		3.	deren	their

6. **Spiele** mit einem*r Partner*in das Würfelspiel 

z.B.: Wenn Du eine 1 würfelst, bilde einen Satz mit „my“: This is **my** book.

Wenn Du eine 2 würfelst, bilde einen Satz mit „your“: This is **your** pencil. etc.

Die Würfel erhältst Du von Deiner Lehrperson. Viel Spaß!! 😊